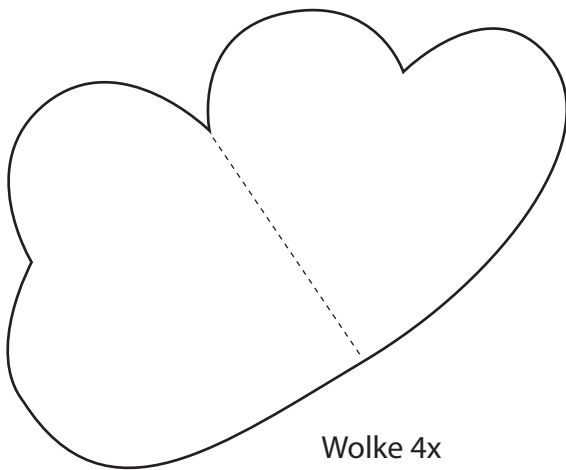


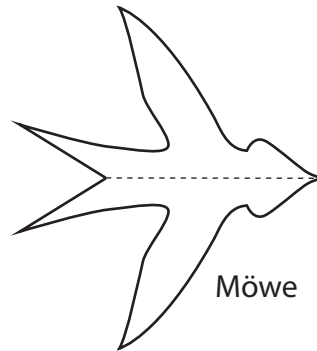
# Küstenbuch



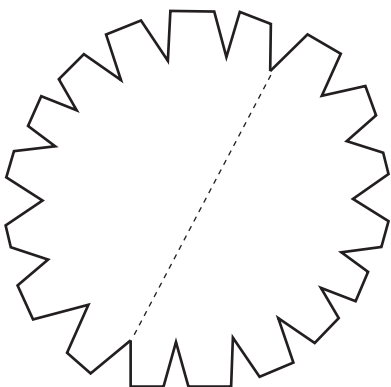
Fahne



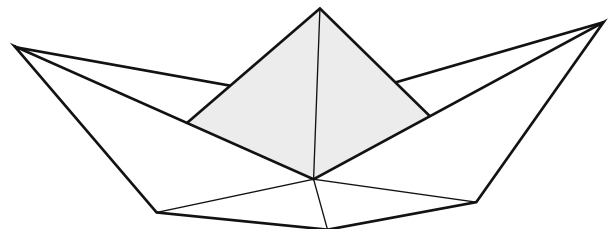
Wolke 4x



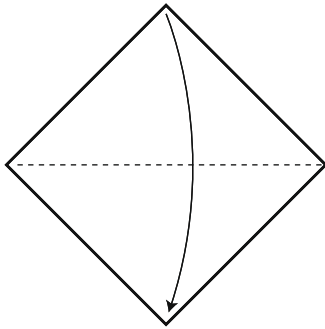
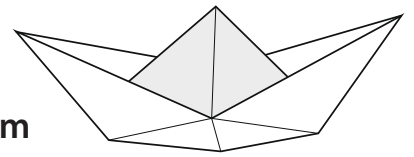
Möwe



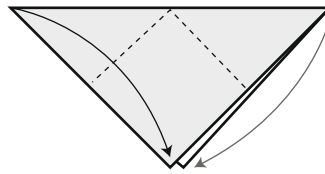
Sonne 8x



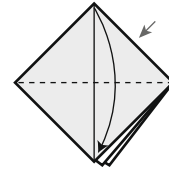
Papierschiff →



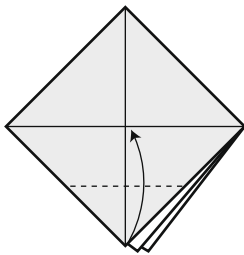
Waagerechte Linie falten.



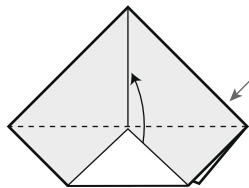
Linke Spitze zur Vorderseite falten und rechte Spitze zur Rückseite falten.



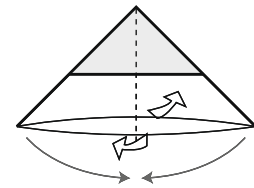
Die Hälfte bis zur waagerechten Linie hochfalten, wieder öffnen, umdrehen. Auf der Rückseite wiederholen.



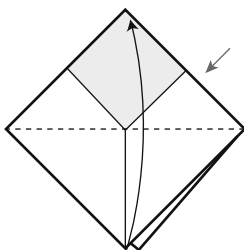
Die Hälfte bis zur waagerechten Linie hochfalten, umdrehen. Auf der Rückseite wiederholen.



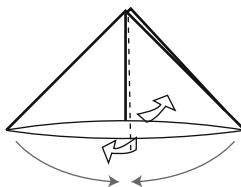
Die Hälfte bis zur waagerechten Linie hochfalten, umdrehen. Auf der Rückseite wiederholen.



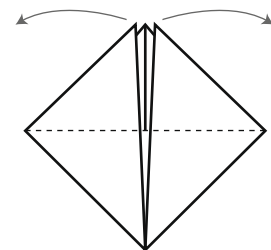
Gefaltetes Teil nach außen ziehen, siehe nächste Zeichnung.



Die Hälfte bis zur waagerechten Linie hochfalten, umdrehen. Auf der Rückseite wiederholen.



Gefaltetes Teil nach außen ziehen, siehe nächste Zeichnung.



Rechts und links nach außen ziehen, fertig.